



DISAINKAMINAD

# WR 60 AURUKAMIN

- **Hooldusjuhend**

**Võta ühendust :**

+372 56880012

[www.disainkaminad.ee](http://www.disainkaminad.ee)

[info@disainkaminad.ee](mailto:info@disainkaminad.ee)

# SISUKORD:



## REGULAARNE HOOLDUS

Pinnapealne puhastus.....	1
Veevooliku sõela puhastamine.....	2

## VEEPAAGI HOOLDUS

Veevahetus (kestvus ca 10-15minutit).....	3
Katlakivi eemaldus (kestvus ca 30 minutit).....	4-5
Veepaagi desinfitseerimine (kestvus ca 30 minutit).....	6

## PÕHJALIK HOOLDUS

Tavakasutuse korral (koduses keskkonnas).....	7
Intensiivse töö korral (hotellid, restoranid jne).....	8

## HOOLDUSVAHENDID

Lahuste valmistamine.....	9
---------------------------	---

## OLULINE INFO:

Kokkuvõte.....	10
----------------	----




## IGAPÄEVANE/REGULAARNE PINNAPEALNE HOOLDUS:

Pärast aurukamina kasutamist pühi kamina pealispind ning nähtavad metallosad pehme mikrokiudlapiga kui sinna on kogunenud niiskust. Lappi võib kasutada kuivalt või kergelt niisutatult.

Pinnalt eemaldatakse nii värske niiskus kui ka mineraalijäägid enne nende kuivamist, mis aitab ennetada katlakivi ladestumist ja hoida kamina pind puhas ning esteetiline.

### ⚠ Oluline

Regulaarne hooldus tagab aurukamina pikaajalise töökindluse, puhtama sisekliima ja parima auruefekti. Ebapiisav hooldus võib lühendada seadme eluiga ning põhjustada rikkeid.



## VEEVOOLIKU SÕELA KONTROLL JA PUHASTAMINE

Aurukamina veevooliku otsas asub sõel, mille ülesanne on püüda kinni suurem mustus ja osakesed enne vee jõudmist kamina süsteemi. Sõela puhtust tuleb regulaarselt kontrollida ning vajadusel puhastada, eriti kui kasutatakse kraanivett või kanistrist täidetavat vett.

## UMMISTUNUD SÕELA TUNNUSED:

Veepaak täitub tavapärasest oluliselt aeglasemalt ning suureneb koormus vee sisse- ja väljalaskepumpadele.

## OLULINE:

Kui sõel on ummistunud, ei pruugi veevool olla piisav ning see võib kahjustada veepumba tööd või sootuks rikkuda.

## HOOLDUSSOOVITUS:

Eemalda sõel veevoolik otsast ettevaatlikult ning puhasta pehme harjase või veega.

### ⚠ Oluline

Regulaarne hooldus tagab aurukamina pikaajalise töökindluse, puhtama sisekliima ja parima auruefekti. Ebapiisav hooldus võib lühendada seadme eluiga ning põhjustada rikkeid.



### VEEVAHETUS IGA 2–4 NÄDALA JÄREL (SOOVITUSLIK)

Kuna aurukamin ei kasuta vett kunagi täielikult ära, aitab regulaarne veevahetus ennetada seisva vee kogunemist, vähendada mineraalide ja bakterite teket ning hoida seadme töö hügieenilisena.


Veevahetus teostatakse vastavalt kasutusjuhendis toodud veepaagi täitmise ja tühjendamise juhendile.

#### ⚠ Oluline

Regulaarne hooldus tagab aurukamina pikaajalise töökindluse, puhtama sisekliima ja parima auruefekti. Ebapiisav hooldus võib lühendada seadme eluiga ning põhjustada rikkeid.



## SAMM 1



ÜHENDA VEEPAAGI TÄITEVOOLIK KAMINA "DRAIN OUT" OTSIKUGA



## SAMM 2



EEMALDA ETTEVAATLIKULT TEISE VOOLIKU OTSAS OLEV "SÕEL"



## SAMM 3



ASETA EEMALDATUD "SÕELA" POOLNE OTS TÜHJA VEEANUMASSE (MIN. 7L)




## SAMM 4



ALUSTA VEEPAAGI TÜHJENDAMIST, HOIDES NUPPU  3 SEKUNDIT ALL



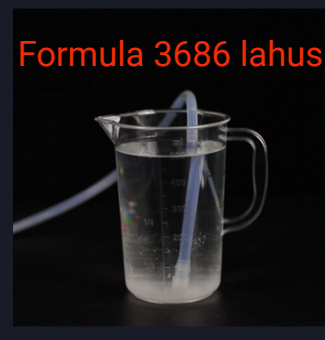
## SAMM 5



TÜHJENEMINE VÕTAB AEGA JA TULEB OODATA KUNI PUMP SEISKUB VÕI KUI VETT VOOLIKUST ENAM EI TULE



## SAMM 6



KATLAKIVI EEMALDAMINE FORMULA 3686 LAHUSEGA

### Oluline

Regulaarne hooldus tagab aurukamina pikaajalise töökindluse, puhtama sisekliima ja parima auruefekti. Ebapiisav hooldus võib lühendada seadme eluiga ning põhjustada rikkeid.



SAMM 7



TÄIDA KAMINA VEEPAAK  
FS FORMULA 3686 LAHUSEGA



SAMM 8



LASE LAHUSEL MÕJUDA  
15-20 MINUTIT!



SAMM 9



PÄRAST 15-20 MINUTIT,  
TÜHJENDA VEEPAAK  
TÄIELIKULT

## ⚠ Oluline

Regulaarne hooldus tagab aurukamina pikaajalise töökindluse, puhtama sisekliima ja parima auruefekti. Ebapiisav hooldus võib lühendada seadme eluiga ning põhjustada rikkeid.



SAMM 10



SAMM 11



SAMM 12

Biocontrol DK lahus



VEEPAAGI DESINFITSEERIMINE  
BIOCONTROL DK LAHUSEGA

TÄIDA KAMINA VEEPAAK  
BIOCONTROL DK LAHUSEGA

LASE LAHUSEL MÕJUDA  
10-15 MINUTIT



SAMM 13



SAMM 14



SAMM 15



PÄRAST 10-15 MINUTIT,  
TÜHJENDA VEEPAAK  
TÄIELIKULT

PUHASTA JA ASETA TAGASI VOOLIKU  
"SÕEL" NING LOPUTA KAMINA  
VEEPAAK PUHTA VEEGA

HOOLDUS ON EDUKALT LÕPULE  
VIIDUD

## ⚠ Oluline

Regulaarne hooldus tagab aurukamina pikaajalise töökindluse, puhtama sisekliima ja parima auruefekti. Ebapiisav hooldus võib lühendada seadme eluiga ning põhjustada rikkeid.



## SOOVITUSLIK PERIOODILINE PÕHJALIK HOOLDUS

Tavakasutuse korral kodustes tingimustes on soovituslik teostada 1–2 korda aastas põhjalik hooldus, kutsudes selleks Disainkaminad OÜ tehniku.

## PÕHJALIKU HOOLDUSE KÄIGUS:

- võetakse seade ohutult osadeks
- puhastatakse põhjalikult kõik sisemised detailid
- eemaldatakse katlakivi, sete ja võimalikud mikroosakesed
- kontrollitakse aurustite, pumpade ja veesüsteemi korrasolekut
- taastatakse seadme optimaalne töökindlus ja jõudlus

## REGULAARNE PROFESSIONAALNE HOOLDUS AITAB:

- pikendada seadme eluiga
- tagada stabiilse ja ühtlase leegi
- säilitada parema õhukvaliteedi
- ennetada varjatud rikkeid ja kulumist

### ⚠ Oluline

Regulaarne hooldus tagab aurukamina pikaajalise töökindluse, puhtama sisekliima ja parima auruefekti. Ebapiisav hooldus võib lühendada seadme eluiga ning põhjustada rikkeid.



## SOOVITUSLIK PERIOODILINE HOOLDUS INTENSIIVSE KASUTUSE KORRAL

Kui aurukaminat kasutatakse igapäevaselt või suure koormusega (nt ettevõtetes, hotellides, spaades, restoranides ja avalikes ruumides), on soovituslik teostada põhjalik hooldus iga 2–3 kuu järel, kutsudes selleks Disainkaminad OÜ tehniku.

## INTENSIIVNE KASUTUS PÕHJUSTAB:

- kiiremat mineraalide ja setete kogunemist
- suuremat koormust aurustitele ja pumpadele
- kõrgemaid hügieeninõudeid avalikes ruumides

## PÕHJALIKU HOOLDUSE KÄIGUS:

- võetakse seade professionaalselt lahti
- puhastatakse põhjalikult kõik sisemised ja välised detailid
- eemaldatakse katlakivi ja ladestunud setted
- kontrollitakse veesüsteemi, aurusteid ja elektrilisi komponente
- tagatakse seadme töökindlus ja ühtlane visuaalne efekt

## REGULAARNE HOOLDUS AITAB:

- vältida ootamatuid seisakuid
- säilitada seadme esinduslik välimus
- tagada pidevalt kvaliteetne leegi- ja aurutulemus
- vastata hügieeni- ja ohutusnõuetele avalikes ruumides

### ⚠ Oluline

Regulaarne hooldus tagab aurukamina pikaajalise töökindluse, puhtama sisekliima ja parima auruefekti. Ebapiisav hooldus võib lühendada seadme eluiga ning põhjustada rikkeid.

Hoolduskombo leiate meie e-poest: <https://disainkaminad.ee/tootekategooria/lisatooted/>

## FORMULA 3686 LAHUSE VALMISTAMINE

LISA 70ML LAHUST 7L VEE KOHTA  
NING SEGA KORRALIKULT LÄBI



70ML  
FORMULA 3686



7L SOOJA VETT

## BIOCONTROL DK LAHUSE VALMISTAMINE

LISA 350ML LAHUST 7L VEE KOHTA  
NING SEGA KORRALIKULT LÄBI



350ML  
BIOCONTROL DK



7L SOOJA VETT

**NB! HOIA FS FORMULA 3686 JA BIOCONTROL DK LAHUST LASTELE KÄTTESAAMATUS KOHAS!!!**

### ⚠ Oluline

Regulaarne hooldus tagab aurukamina pikaajalise töökindluse, puhtama sisekliima ja parima auruefekti. Ebapiisav hooldus võib lühendada seadme eluiga ning põhjustada rikkeid.

# KOKKUVÕTE



10

## AURUKAMINA HOOLDUSE KOKKUVÕTE

Regulaarne ja korrektne hooldus tagab aurukamina töökindluse, pika eluea ning puhta ja esteetilise leegi. Igapäevased lihtsad hooldustoimingud, perioodiline veevahetus ning professionaalne põhjalik hooldus aitavad ennetada kulumist, katlakivi ja võimalikke rikkeid.

Kui Te ei soovi ise hooldusega tegeleda või soovite kindlust, et kõik hooldustoimingud on teostatud korrektselt ja ohutult, on Disainkaminad tehnikud alati valmis kogu hooldusprotsessi Teie eest ära tegema.

## MEIE HOOLDUSTEENUS HÕLMAB:

- regulaarset hooldust vastavalt kasutusintensiivsusele
- põhjalikku seadme puhastust ja kontrolli
- professionaalset teostust tootja nõuetele vastavalt
- meelerahu, et aurukamin töötab alati korrektselt

## ☎ HOOLDUSE PAKKUMISE VÕI AJA BRONEERIMISEKS:

✉ info@disainkaminad.ee

☎ +372 5688 0012