

MUST MATT

HARJATUD HÕBE

## Sisaldab



### Kaugjuhtimispuult:

- 7 erinevat värvi+90 värvitooni
- aurutiheduse määramine
- leegikõrguse valik
- leegi heleduse muutmise


## Valikuline



Google Home



Alexa Eco Dot



Tuya



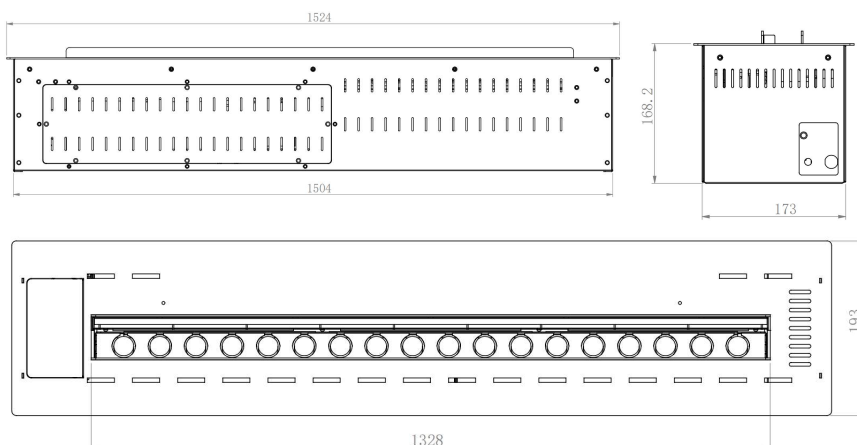
Apple Homekit



SHS



WIFI /APP



## Tehnilised andmed:

|                         |   |
|-------------------------|---|
| <b>Mudel:</b>           | <b>WT60</b>   |
| <b>Toote Mõõdud:</b>    | 1524mm L × 193mm W × 168mm H                                |
| <b>Veepaagi maht:</b>   | 9 liitrit   |
| <b>Tööaeg:</b>          | 14-18 tundi   |
| <b>Leegi laius:</b>     | 1328 mm   |
| <b>Kaal:</b>            | 48kg  |
| <b>Elektripinge:</b>    | AC100-240V ; Current 1-6A                                   |
| <b>Kasutuskoht:</b>     | Ainult siseruumides   |
| <b>Tarvikud kaasas:</b> | täitevoolik, kaugjuhtimispuult, pistik, käepidemed ja klaas |



Leegi- ja  
valguse taset

5

8 Tiptasemel ja  
kasutajasõbralikku  
tehnoloogiat

**REALISTLIK**  
Jahe Leek  
Lihtsa juhtimisega



Automaatne veetäitesüsteem

Automaatne tühjendussüsteem

90 värvitooniga spekter automaatse  
värvivahetusega

Kuni 18-tunnine tööaeg

Värvimälu funktsioon

Võimalus  
ühendada  
otse  
veevõrku

Reguleeritav valgustugevus

#304 roostevabast terasest veepaak

Reaalajas veetaseme jälgimise süsteem

Punane

Oranž


Kollane

Sinine

Taeva sinine

Lilla

Roheline



Kamin on mõeldud ainult siseruumides kasutamiseks ning välistingimustes kasutamine ei ole lubatud. Paigaldusava paremal küljel peab olema pistikupesa kamina ühendamiseks. Otse veevõrgu ühenduse korral jätta korpuse vasakule küljele 1/2" väliskeermega veeühendus koos sulgeventiiliga (soovitavalt väljapoole korpust). Enne lõplikku paigaldamist kontrolli loodiga, et korpuse oleks täielikult loodis, ning kasuta paigaldamisel kaasasolevaid tõstekonkse. Kamina korpuses peab olema värsk õhu ava vähemalt 200 cm<sup>2</sup>.

